

GaiaRX

ダウンロードからのデータ更新

2008年4月 発行

その他

ダウンロードからデータ更新を行う

最新のプログラムや歩掛・単価データをダウンロードして、データ更新を行えます。

❗ 本システムがインストールされているパソコンで、インターネットに接続できることが必要です。

1. 「ダウンロード」をクリックする

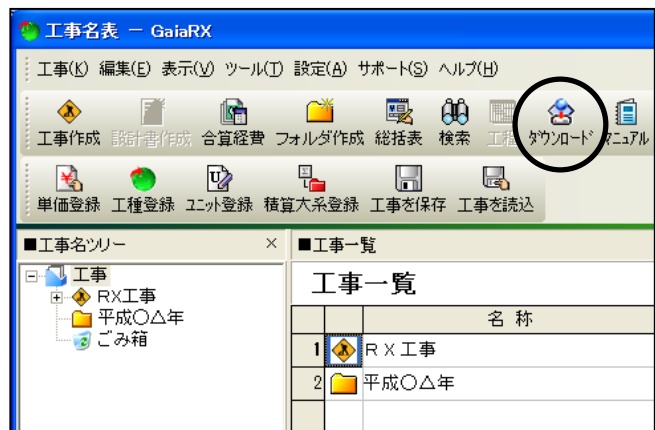
「工事名表」画面にて、ツールバーの



をクリックします。



メニューバーの [サポート] - [ダウンロード] でも同様です。

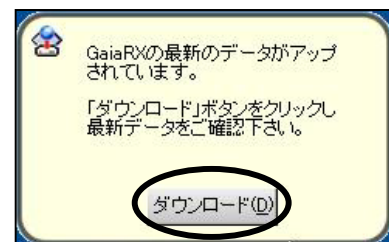


GaiaRX 起動時に、「GaiaRX の最新のデータがアップされています。～」のメッセージが表示される場合

2回目以降ダウンロードを行う場合で、ピーニングのダウンロードサーバーにGaiaRXの更新データがアップされている場合、ダウンロードを促すお知らせメッセージが表示されます。

[ダウンロード]をクリックし、最新データをご確認いただき、必要であればダウンロード・データ更新を行って下さい。

表示されるメッセージの設定については、後述の <お知らせメッセージの表示設定> をご参照下さい。



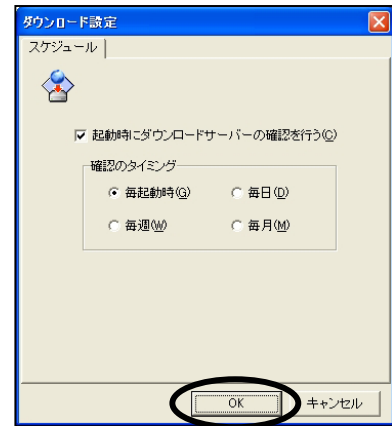


<お知らせメッセージの表示設定>

「工事名表」画面にて、メニューバーの [サポート] - [ダウンロード] - [スケジュール設定] をクリックします。

「ダウンロード設定」画面が表示されます。起動時にダウンロードサーバーの確認を行うかどうかの設定、確認のタイミングの設定を行うことができます。

設定が終わりましたら [OK] をクリックします。

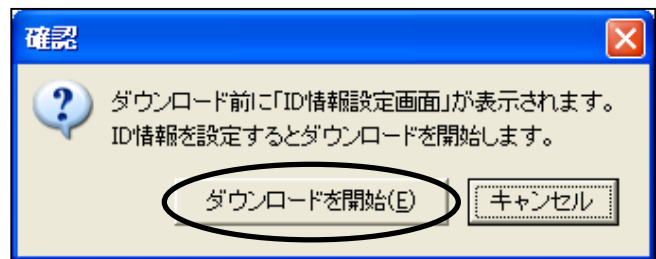


2 . ID 情報設定を行う (初めてダウンロードを行う場合)

(2 回目以降ダウンロードを行う場合・・・手順 3 へ)

初めてダウンロードを行う場合、右図のメッセージが表示されます。

[ダウンロードを開始] をクリックします。

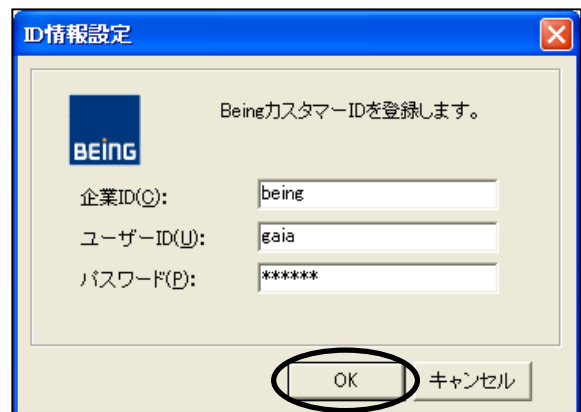


「ID 情報設定」画面が表示されます。

「企業 ID」、「ユーザー ID」、「パスワード」を入力し、[OK] をクリックします。



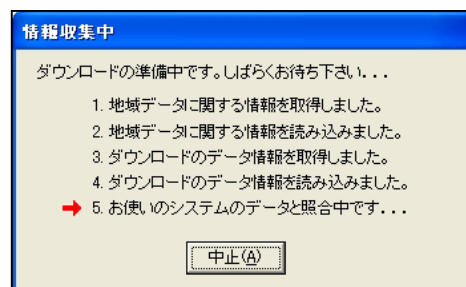
企業 ID、ユーザー ID、パスワードについては、ご購入時にお渡ししております「Being カスタマー ID のご案内」にて、ご確認ください。



「工事名表」画面にて、メニューバーの [サポート] - [ダウンロード] - [ID 設定] をクリックでも、「ID 情報設定」画面が表示されます。

3 . ダウンロードを実行する

右図のメッセージが表示されます。
しばらくお待ち下さい。

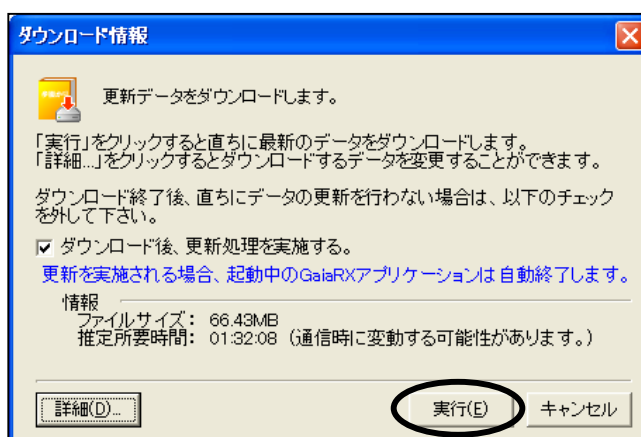


「ダウンロード情報」画面が表示されます。

[実行] をクリックします。



ダウンロード後、直ちに更新を行わない場合は、「ダウンロード後、更新処理を実施する。」のチェックを外して下さい。



更新を実施される場合、起動中の GaiaRX アプリケーションは終了します。
積算中の工事などがある場合、あらかじめ終了して下さい。



アップデートするデータの選択は、自動的にシステムが検知して最適なチェックを行いますので、通常はそのまま [実行] をクリックして下さい。

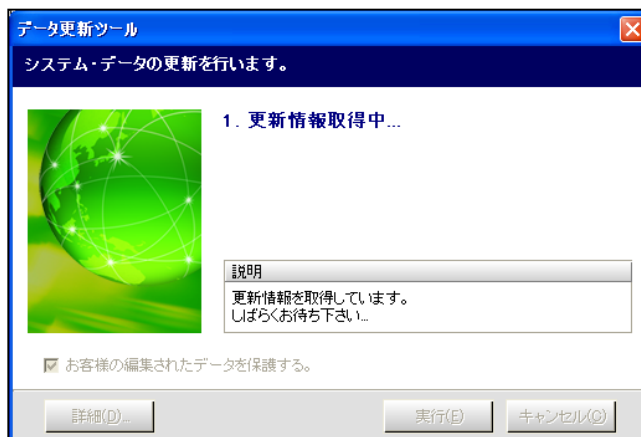
「ダウンロード情報」画面左下の [詳細] をクリックすると、ダウンロードするデータを選択することができます。

ダウンロードが開始されます。



4 . データ更新ツールが起動する

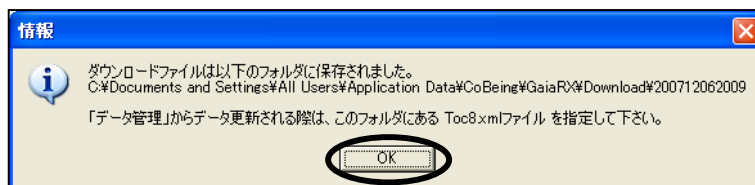
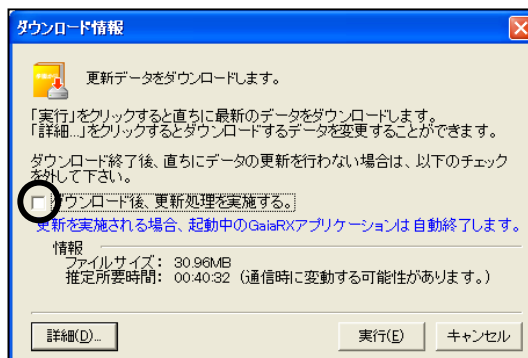
ダウンロードが終了すると、「データ更新ツール」が起動します。



ダウンロード後、直ちに更新を行わない場合

「ダウンロード後、更新処理を実施する。」のチェックを外してダウンロードを行った場合、下図のようなメッセージが表示されます。

ダウンロードファイルが保存された場所とファイル名を確認し、[OK] をクリックします。

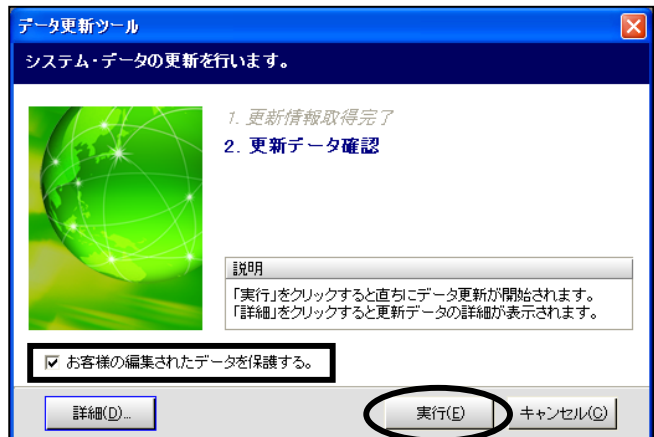


データ更新をする際は、[GaiaRX 起動メニュー] [データ管理] - [データを更新] - [ファイルから更新] より、保存したファイルを指定し、データの読込を行って下さい。

5 . データ更新を実行する

「データ更新ツール」画面が表示されます。

[実行] をクリックします。



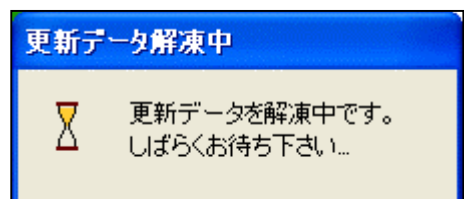
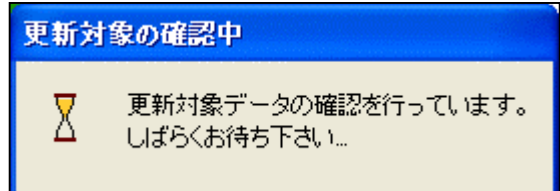
編集したデータを保護したい場合は、必ず、画面左下の「お客様の編集されたデータを保護する。」にチェックを付けた状態でデータ更新を実行して下さい。
詳しくは、「[お客様の編集されたデータを保護する。](#)」について (P.その他-6) をご参照下さい。



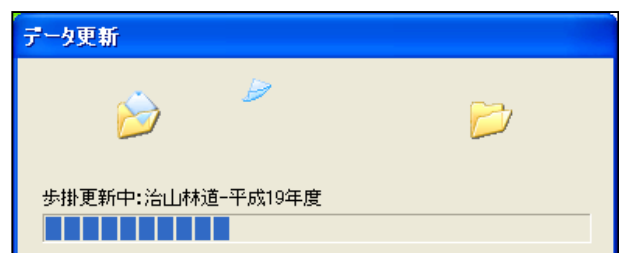
詳細設定について

データ更新を行う際、必要に応じて、「データ更新ツール」画面左下の [詳細] をクリックし、詳細設定を行うことができます。詳しくは機能編マニュアル「第3章 データ管理 データ更新 ダウンロードデータを読み込む」をご覧ください。

右図のメッセージが表示されます。
しばらくお待ち下さい。



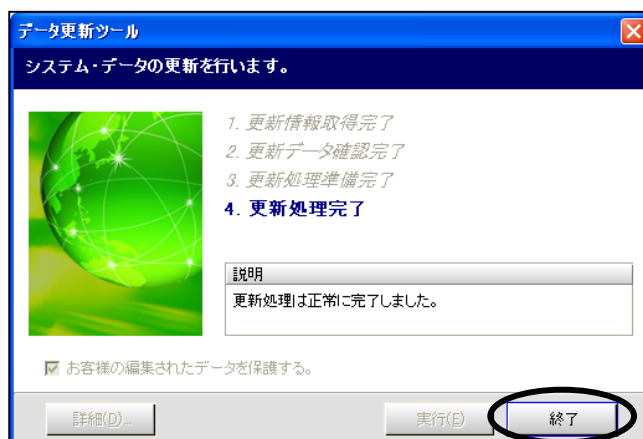
データの更新が開始されます。



6 . データ更新が完了する

更新処理が正常に完了すると、右図の画面が表示されます。

[終了] をクリックします。



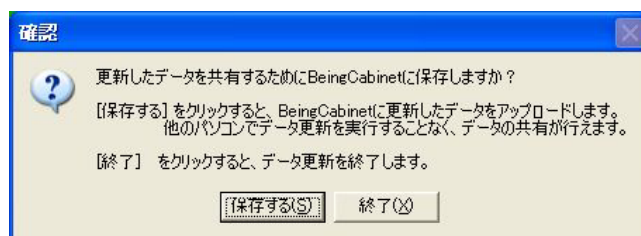
BeingCabinet を使用する設定の場合

右図のメッセージが表示されます。

データ共有のため更新したデータを BeingCabinet に保存したい場合は、
[保存する] をクリックして下さい。

保存する場合の詳細な手順については、
機能編マニュアル「第 10 章 BeingCabinet 連携」をご覧ください。

[保存する] をクリックすると、自動的に BeingCabinet へデータを保存します。
(データの量によって多少のお時間がかかる場合がございます)



「お客様の編集されたデータを保護する。」について

「お客様の編集されたデータを保護する。」にチェックを付けることで、お客様が登録・編集したデータを残しておくことができます。この項目にチェックを付けた場合、年度を追加する場合と年度を上書きする場合とで保護される内容が異なります。

追加する年度には、 のマークが付きます。

上書きする年度には、 のマークが付きます。



データの各モードについて

- ・ユーザーモード...お客様が作成したデータ (No 欄の数字が黒色のデータ)
- ・ピーニングモード...ピーニングが作成したデータ (No 欄の数字が青色のデータ)
- ・代理店モード...代理店で作成したデータ (No 欄の数字が紫色のデータ)

< 保護される内容一覧 >

保護する対象内容	年度追加	年度上書き
単価登録		
フォルダ		
フォルダの作成	すべてのモードのフォルダが保護されます。	すべてのモードのフォルダが保護されます。
フォルダの名称などの訂正	ユーザーモードのフォルダのみ訂正した内容が保護されます。	すべてのモードのフォルダを訂正した内容が保護されます。
単価項目		
単価項目の新規作成	すべてのモードの単価項目が保護されます。	すべてのモードの単価項目が保護されます。
単価項目の名称などの訂正	ユーザーモードの単価項目のみ訂正した内容が保護されます。	すべてのモードの単価項目を訂正した内容が保護されます。
単価項目の金額の訂正	ユーザーモードのお客様が作成した単価項目の金額と、お客様が作成したブロック、地区の金額のみ保護されます。	すべてのモードのお客様が作成した単価項目の金額と、お客様が作成したブロック、地区の金額が保護されます。
単価表の作成	すべてのモードの単価表が保護されます。	すべてのモードの単価表が保護されます。
単価表の表内の編集	ユーザーモードの単価表のみ編集した内容が保護されます。	すべてのモードの単価表を編集した内容が保護されます。
損料登録		
フォルダ		
フォルダの作成	すべてのモードのフォルダが保護されます。	すべてのモードのフォルダが保護されます。
フォルダの名称などの訂正	ユーザーモードのフォルダのみ訂正した内容が保護されます。	すべてのモードのフォルダを訂正した内容が保護されます。
単価項目		
単価項目の新規作成	すべてのモードの単価項目が保護されます。	すべてのモードの単価項目が保護されます。
単価項目の名称などの訂正	ユーザーモードの単価項目のみ訂正した内容が保護されます。	すべてのモードの単価項目を訂正した内容が保護されます。
単価項目の金額の訂正	ユーザーモードのお客様が作成した単価項目の金額と、お客様が作成したブロック、地区の金額のみ保護されます。	すべてのモードのお客様が作成した単価項目の金額と、お客様が作成したブロック、地区の金額が保護されます。
工種登録		
フォルダ		
フォルダの作成	すべてのモードのフォルダが保護されます。	すべてのモードのフォルダが保護されます。
フォルダの名称などの訂正	ユーザーモードのフォルダのみ訂正した内容が保護されます。	すべてのモードのフォルダを訂正した内容が保護されます。
工種登録の表		
表の作成（自動積算の実行）	すべてのモードの表が保護されます。	すべてのモードの表が保護されます。
表の表内の編集	ユーザーモードの表のみ編集した内容が保護されます。	すべてのモードの表を編集した内容が保護されます。
単価管理		
ブロックの作成	すべてのモードのブロックが保護されます。	すべてのモードのブロックが保護されます。
ブロック名の変更	すべてのモードの変更したブロック名が保護されます。	すべてのモードの変更したブロック名が保護されます。
地区の作成	すべてのモードの地区が保護されます。	すべてのモードの地区が保護されます。
地区名の変更	すべてのモードの変更した地区名が保護されます。	すべてのモードの変更した地区名が保護されます。
年度名称の変更	-	すべてのモードの変更した年度名称が保護されます。
エキスパートエディタ（オプション）		
歩掛の作成	すべてのモードの歩掛が保護されます。	すべてのモードの歩掛は保護されません。